

ZXZ AKUMULATORI

Beskompromisan start - ZXZ akumulatori podnose najteži test za startovanje na minus 18 stepeni, što odgovara standardu (EN60095).

Dug radni vek - Korišćenje Ca/Ca tehnologije u ZXZ akumulatorima omogućuje izuzetno dug radni vek i jako nizak stepen samopražnjenja.

Performanse u stanju mirovanja - ZXZ akumulatori garantuju iste performanse tokom celog veka trajanja, bez održavanja.

Bezbednost u radu - ZXZ akumulatori su pouzdani, otporni na vibracije i osigurani bezbednosnim ventilima.

MAXIMA

- SMF - ZATVOREN TIP BEZ ODRŽAVANJA
- Indikator napunjenosti
- Pogodan za dizel vozila
- Izuzetne performanse u širokom temperaturnom opsegu
- Optimalni sistem zatvorenih ćelija
- Pogodan za automobile sa više električne opreme
- Pogodan za gradsku vožnju

PRIMA HEAVY

- Pogodan za teške kamione, poljoprivredne mašine i građevinska vozila
- Dokazana izdržljivost tokom dugog perioda opterećenja
- Dug vek trajanja
- Ca/Ca tehnologija
- Otporan na vibracije

FUKO

- Odličan izbor za automobile proizvedene u Aziji
- Pogodan za automobile sa više električne opreme
- Izuzetne performanse u širokom temperaturnom opsegu
- Pogodan za gradsku vožnju
- Optimalni sistem zatvorenih ćelija

PRIMA

- Ca/Ca tehnologija
- Izuzetne performanse u optimalnim radnim uslovima
- Dug vek trajanja
- Otporan na vibracije
- Pogodan za automobile sa standardnom električnom opremom
- Optimalni sistem zatvorenih ćelija



STARTER BATTERY DEEP CYCLE **MAXIMA**

High Performance
Car Battery



KAPACITET (Ah)	STARTNA STRUJA EN (A)	KOD	D	Š	V	KUTIJA	POLOŽAJ POLOVA	TIP KLEMA
45	400	45AH400MAXIMA-R	207	175	175	B3/B4	0	T1
50	450	50AH450MAXIMA-R	207	175	175	B3/B4	0	T1
60	520	60AH520MAXIMA-R	242	175	175	B3/B4	0	T1
65	550	65AH550MAXIMA-R	242	175	175	B3/B4	0	T1
75	650	75AH650MAXIMA-R	278	175	175	B3/B4	0	T1
77	710	77AH710MAXIMA-R	278	175	175	B3/B4	0	T1
80	740	80AH740MAXIMA-R	310	175	175	B3/B4	0	T1
100	820	100AH820MAXIMA-R	353	175	175	B3/B4	0	T1
120	750	120AH750MAXIMA-R	345	175	230	N(B0)	0	T1
120	750	120AH750MAXIMA-L	345	175	230	N(B0)	1	T1
120	800	120AH800MAXIMA-L	345	175	230	N(B0)	1	T1
120	800	120AH800MAXIMA-R	345	175	230	N(B0)	0	T1
130	820	130AH820MAXIMA-R	345	175	285	N(B0)	0	T1
130	820	130AH820MAXIMA-L	345	175	285	N(B0)	1	T1



POSEBAN DIZAJN U VIDU LAVIRINTA OBEZBEĐUJE OPTIMALNU VENTILACIJU ČELIJA BEZ GUBITKA ELEKTROLITA



INDIKATOR NAPUNJENOSTI ZA BRZU PROVERU STATUSA AKUMULATORA



ZA MAKSIMALNU BEZBEDNOST, VENTILI NA POKLOPCU SU SA UGRAĐENOM ZAŠTITOM



ERGONOMSKE RUČKE KOJE SE MOGU UVUČI U POKLOPAC



akumulatori@euro07.rs



STARTER BATTERY **PRIMA**

Premium Performance
Car Battery

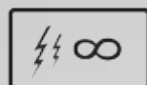
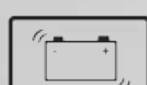


KAPACITET (Ah)	STARTNA STRUJA EN (A)	KOD	D	Š	V	KUTIJA	POLOŽAJ POLOVA	TIP KLEMA
40	340	40AH340PRIMA-R	175	175	190	B3/B4	0	T1
44	390	44AH390PRIMA-R	175	175	190	B3/B4	0	T1
45	400	45AH400PRIMA-R	207	175	175	B3/B4	0	T1
45	400	45AH400PRIMA-L	207	175	175	B3/B4	1	T1
60	520	60AH520PRIMA-R	242	175	175	B3/B4	0	T1
60	520	60AH520PRIMA-L	242	175	175	B3/B4	1	T1
62	550	62AH550PRIMA-R	242	175	175	B3/B4	0	T1
62	550	62AH550PRIMA-L	242	175	175	B3/B4	1	T1
75	650	75AH650PRIMA-R	278	175	175	B3/B4	0	T1
75	650	75AH650PRIMA-L	278	175	175	B3/B4	1	T1
100	780	100AH780PRIMA-R	353	175	175	B3/B4	0	T1
100	780	100AH780PRIMA-L	353	175	175	B3/B4	1	T1



STARTER BATTERY **PRIMA**
HEAVY

Premium Performance
Truck Battery



KAPACITET (Ah)	STARTNA STRUJA EN (A)	KOD	D	Š	V	KUTIJA	POLOŽAJ POLOVA	TIP KLEMA
135	1000	135AH1000PR-HEAVY-L	514	175	210	B3/B4	3	T1
135	1000	135AH1000PR-HEAVY-R	514	175	210	B3/B4	4	T1
140	850	140AH850PR-HEAVY-L	513	189	220	N(B0)	3	T1
140	850	140AH850PR-HEAVY-R	513	189	220	N(B0)	4	T1
155	1000	155AH1000PR-HEAVY-L	513	189	220	N(B0)	3	T1
155	1000	155AH1000PR-HEAVY-R	513	189	220	N(B0)	4	T1
180	1250	180AH1250PR-HEAVY-L	513	223	223	N(B0)	3	T1
180	1250	180AH1250PR-HEAVY-R	513	223	223	N(B0)	4	T1
210	1300	210AH1300PR-HEAVY-L	513	223	223	N(B0)	3	T1
210	1300	210AH1300PR-HEAVY-R	513	223	223	N(B0)	4	T1
230	1300	230AH1300PR-HEAVY-L	514	276	242	N(B0)	3	T1
230	1300	230AH1300PR-HEAVY-R	514	276	242	N(B0)	4	T1
230	1450	230AH1450PR-HEAVY-L	514	276	242	N(B0)	3	T1
230	1450	230AH1450PR-HEAVY-R	514	276	242	N(B0)	4	T1





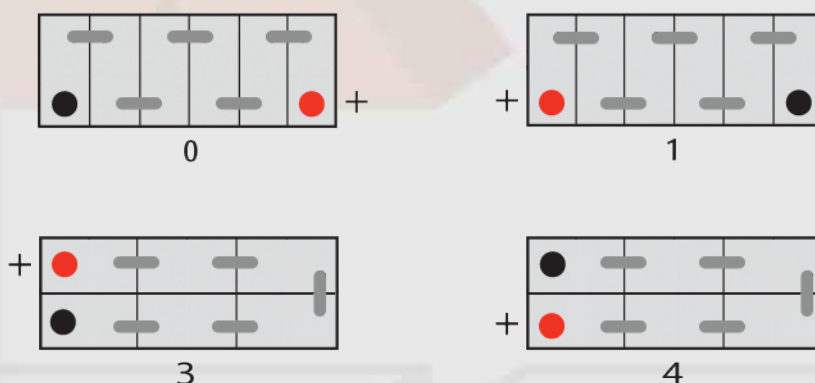
STARTER BATTERY **FUKO**

Asian Super Start Car Battery



KAPACITET (Ah)	STARTNA STRUJA EN (A)	KOD	D	Š	V	KUTIJA	POLOŽAJ POLOVA	TIP KLEMA
35	300	35AH300FUKO-R	197	128	220	N(B0)	0	T3
35	300	35AH300FUKO-L	197	128	220	N(B0)	1	T3
45	330	45AH330FUKO-R	237	128	220	N(B0)	0	T3
45	330	45AH330FUKO-L	237	128	220	N(B0)	1	T3
60	450	60AH450FUKO-R	230	170	220	N(B0)	0	T1
60	450	60AH450FUKO-L	230	170	220	N(B0)	1	T1
70	560	70AH560FUKO-R	260	170	220	N(B0)	0	T1
70	560	70AH560FUKO-L	260	170	220	N(B0)	1	T1
100	730	100AH730FUKO-R	304	173	220	B1	0	T1
100	730	100AH730FUKO-L	304	173	220	B1	1	T1

POLOŽAJ POLOVA:



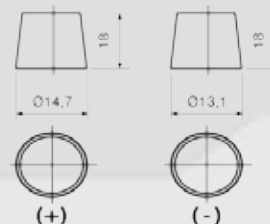
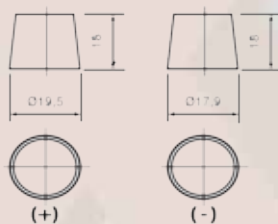
KUTIJA:



TIP KLEMA

Standard DIN Post

Small JIS terminal, Japanese type



T1

T3

